



Монтажный набор

МВК-03-* -10/1090

Условное обозначение / Прочее

Клапаны монтируются с помощью 4 шпилек. Положение клапанов зависит от гидросхемы. Поэтому возможны вариации монтажного набора.
При заказе монтажного набора укажите код, см. таблицу:



Условное обозначение

МВК	-03	-04	-10	*
Серийный номер	Размер модульного кл.	Код шпильки	Номер серии	Стандарт
МВК: Монтажный набор для модульных клапанов	03	01, 02, 03, 04, 05 (См. следующую таблицу)	10	См. ★

★ Стандарт: нет Японский стандарт "JIS" и Европейский стандарт
90 N. Американский стандарт

Состав монтажного набора

Шпилька ----- 4 шт. } 1 набор
Гайка ----- 4 шт. }
Прим.: Если код монтажного набора содержит "05", обозначает 4 винта с внутренним шестигранником.

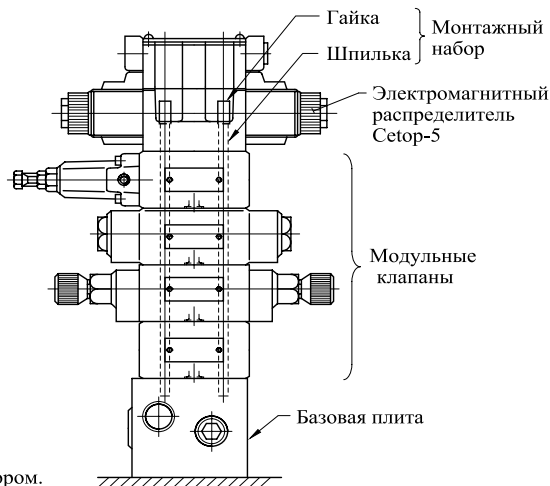
Момент затяжки:

12-15 Нм (106-133 IN. lbs.)

Таблица подбора монтажного набора

Код исполнения	Количество клапанов для сборки			Приблиз. масса г (lbs.)
	Электромагнитный распределитель (*-DSG-03)	Конечная плита (MDC-03)	Модульный клапан и соединительная	
МВК-03-01-10*	1	0	1	120(.26)
	0	1		
МВК-03-02-10*	1	0	2	160(.35)
	0	1		
МВК-03-03-10*	1	0	3	200(.44)
	0	1		
МВК-03-04-10*	1	0	4	240(.53)
	0	1		
МВК-03-05-10*	1★	0	0	40(.09)
	0	1		

★ Электромагнитный распределитель поставляется вместе с монтажным набором.



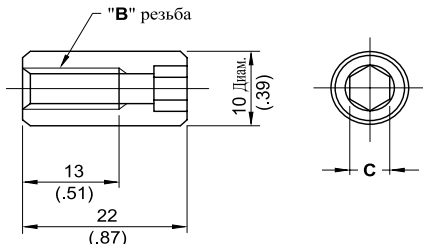
Сборка модульных клапанов 03 серии

МВК-03-* -10/1090

Шпилька

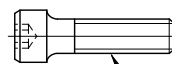


Гайка



МВК-03-05-10/1090

Винт с внутренним шестигранником



МВК-03-05-30: M6*35 Lg.
МВК-03-05-3090: 1/4-20 UNC*1-1/2 Lg.

**РАЗМЕРЫ:
МИЛЛИМЕТРЫ (ДУЙМ.)**

Код исполнения	А мм (In.)	Резьба "В"	С
МВК-03-01-10	103 (4.06)	M6	5 (.20)
МВК-03-02-10	158 (6.22)		
МВК-03-03-10	213 (8.39)		
МВК-03-04-10	268 (10.55)		
МВК-03-01-1090	103 (4.06)	1/4-20 UNC	4.76 (3/16)
МВК-03-02-1090	158 (6.22)		
МВК-03-03-1090	213 (8.39)		
МВК-03-04-1090	268 (10.55)		