



# Монтажный набор

## МВК-01-\*-30/3090

### Условное обозначение / Прочее

Клапаны монтируются с помощью 4 шпилек. Положение клапанов зависит от гидросхемы. Поэтому возможны вариации монтажного набора.

При заказе монтажного набора указывайте код, см. таблицу:

#### Условное обозначение

МВК	-01	-02	-30	*
Серийный номер	Размер модульного кл.	Код шпильки	Номер серии	Стандарт
МВК: Монтажный набор для модульных клапанов	01	01, 02, 03, 04, 05 (См. следующую таблицу)	30	См. ★

★ Стандарт: нет ..... Японский стандарт "JIS" и Европейский стандарт 90 ..... N. Американский стандарт



#### Состав монтажного набора

Шпилька ----- 4 шт. } 1 набор  
Гайка ----- 4 шт. }  
Прим.: Если код монтажного набора содержит "05", обозначает 4 винта с внутренним шестигранником.

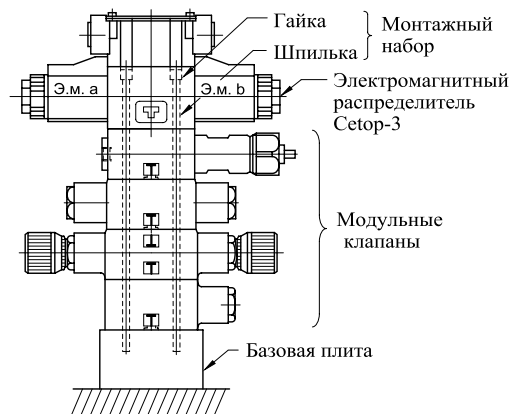
#### Момент затяжки:

Рабочее давление МПа (PSI)	Момент затяжки Нм (in. lbs.)
Менее 25(3630)	5 ~ 6 (44 ~ 53)
Более 25(3630)	6 ~ 7 (53 ~ 62)

#### Таблица подбора монтажного набора

Код наименования	Количество клапанов для сборки			Приблиз. масса г (lbs.)
	Электромагнитный распределитель (*-DSG-01)	Конечная плита (MDC-01)	Модульный клапан и соединит. плита	
МВК-01-01-30*	1	0	1	60(.13)
	0	1		
МВК-01-02-30*	1	0	2	100(.22)
	0	1		
МВК-01-03-30*	1	0	3	130(.29)
	0	1		
МВК-01-04-30*	1	0	4	160(.35)
	0	1		
МВК-01-05-30*	1★	0	0	40(.09)
	0	1		


★ Электромагнитный распределитель поставляется вместе с монтажным набором.



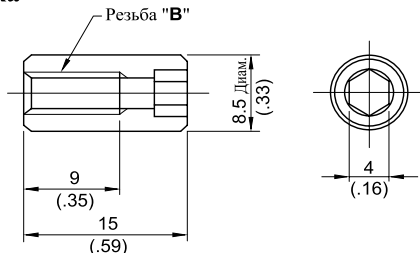
Сборка модульных клапанов 01 серии

#### МВК-01-01/02/03/04-30/3090

##### Шпилька




##### Гайка



#### МВК-01-05-30/3090

##### Винт с внутренним шестигранником



МВК-01-05-30: M5\* 45 Lg.  
МВК-01-05-3090: No.10-24 UNC \*1-3/4 Lg.

РАЗМЕРЫ:  
МИЛЛИМЕТРЫ (ДЮЙМ.)

Код наименования	А мм (In.)	Резьба "В"
МВК-01-01-30	94 (3.70)	M5
МВК-01-02-30	134 (5.28)	
МВК-01-03-30	174 (6.85)	
МВК-01-04-30	214 (8.43)	
МВК-01-01-3090	94 (3.70)	No.10-24 UNC
МВК-01-02-3090	134 (5.28)	
МВК-01-03-3090	174 (6.85)	
МВК-01-04-3090	214 (8.43)	